

Ситуация

Артикул

Наименование

Фото

Описание

## 1. УДАЛЕНИЕ ЗУБА НА ВЕРХНЕЙ/НИЖНЕЙ ЧЕЛЮСТИ

Хронический апикальный периодонтит зуба: 14, 35, 16, 47, 27, 42, 11

A-E K

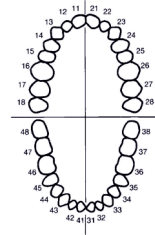
Модель для удаления зубов



Модель для удаления зубов следующего уровня обучения, выполнена из литого алюминия и 32 пластиковых зубов, установленных в специальную удерживающую мастику, имитирующую пародонт.

A-E ZKE

Специальные зубы (в ассортименте) № 14, 35, 16, 47, 27, 42, 11



Индивидуальные зубы из твердого термопластика, опциональный ассортимент.

## 2. ОБЕЗБОЛИВАНИЕ В ХИРУРГИЧЕСКОЙ СТОМАТОЛОГИИ

Хронический апикальный периодонтит зуба: 46, 27, 15, 34, 11

AG-3 IB

Модель верхней и нижней челюсти



Модель верхней и нижней челюсти для упражнений по дентальной анестезии со встроенной микроэлектроникой в сборе.

AG-3 I WOK

Эластичная сменная слизистая



Эластичная сменная слизистая для верхней челюсти инъекционной модели.

AG-3 I WUK

Эластичная сменная слизистая

Эластичная сменная слизистая для нижней челюсти инъекционной модели.

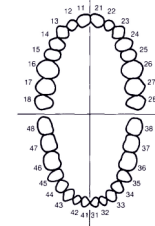
AG-3 I WS

Эластичная сменная слизистая

Эластичная сменная слизистая для восходящих ветвей нижней челюсти.

AG-3 Z

Набор из 32-х модельных зубов



Набор из 32 модельных зубов гнатологического контура из термопласта с винтами для AG-3 моделей.

AG-3 ZEF

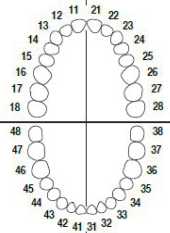
Модельный зуб



Для тестов и экзаменов: модельные зубы изготовленные из флюоресцентного материала с винтами. Эти зубы отличаются от стандартных модельных зубов тем, что светятся в ультрафиолете эксклюзивная поставка непосредственно экзаменационной комиссии.

AG-3 ZE

Комплект отдельных зубов № 46, 27, 15, 34, 11;




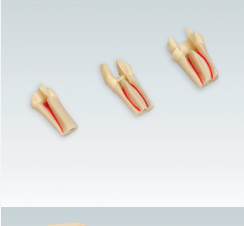


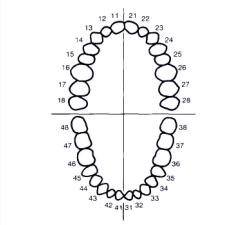

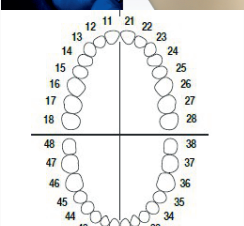
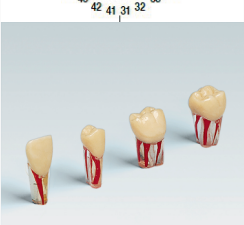

Комплект отдельных зубов из термопласта с винтами для AG-3 моделей (цена за один зуб).

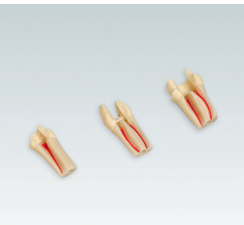
AG-3 ZPUK

Эндо-зубы № 21(11), 24(14), 26(16), 46;










Эндо-зубы с красными каналами в открытой корневой части.

Ситуация	Артикул	Наименование	Фото	Описание
	AG-3 ZPUR	Эндо-зубы № 21(11), 24(14), 26(16), 46;		Эндо-зубы с закрытыми корневыми каналами №№21, 24, 26, 46.
	AG-3 ZPURM	Эндо-зубы № 21(11), 24(14), 26(16), 46;		Эндо-зубы с закрытыми корневыми каналами и со вскрытой пульпарной камерой №№21, 24, 26.
Острый пульпит зуба: 46, 27, 15, 34, 11	AG-3 IB	Модель верхней и нижней челюсти		Модель верхней и нижней челюсти для упражнений по дентальной анестезии со встроенной микроэлектроникой в сборе.
	AG-3 I WOK	Эластичная сменная слизистая		Эластичная сменная слизистая для верхней челюсти инъекционной модели.
	AG-3 I WUK			Эластичная сменная слизистая для нижней челюсти инъекционной модели.
AG-3 I WS	Эластичная сменная слизистая для восходящих ветвей нижней челюсти.			
	AG-3 Z	Набор из 32 модельных зубов		Набор из 32 модельных зубов гнатологического контура из термопласта с винтами для AG-3 моделей.
	AG-3 ZEF	Модельный зуб		Для тестов и экзаменов: модельные зубы изготовленные из флуоресцентного материала с винтами. Эти зубы отличаются от стандартных модельных зубов тем, что светятся в ультрафиолете эксклюзивная поставка непосредственно экзаменационной комиссии.
	AG-3 ZE	Комплект отдельных зубов № 46, 27, 15, 34, 11;		Комплект отдельных зубов из термопласта с винтами для AG-3 моделей (цена за один зуб).
	AG-3 ZPUK	Эндо-зубы № 21(11), 24(14), 26(16), 46;		Эндо-зубы с красными каналами в открытой корневой части.
	AG-3 ZPUR	Эндо-зубы № 21(11), 24(14), 26(16), 46;		Эндо-зубы с закрытыми корневыми каналами №№21, 24, 26, 46.

Ситуация	Артикул	Наименование	Фото	Описание
Острый пульпит зуба: 46, 27, 15, 34, 11	AG-3 ZPUM	Эндо-зубы № 21(11), 24(14), 26(16), 46;		Эндо-зубы с закрытыми корневыми каналами и со вскрытой пульпарной камерой №№21, 24, 26.

### 3. УСТАНОВКА ДЕНТАЛЬНОГО ИМПЛАНТА

Установка дентального импланта	B-3 NMJW	Беззубая модель (верх/низ)		Беззубая модель (верх/низ) с нейтральным прикусом, с анатомическими поднутрениями, аналогичная B-3 NM, но со съёмными деснами для более детального слепка. Материал изготовления соответствует натуральной костной ткани. Магнитная или винтовая фиксация в артикуляторе, через металлическую монтажную пластину.
	B-3 NMJ WOK	Сменная слизистая верхней челюсти		Сменная слизистая верхней челюсти беззубой модели B-3 NMJW.
	B-3 NMJ WUK	Сменная слизистая нижней челюсти		Сменная слизистая нижней челюсти беззубой модели B-3 NMJW.
	B-3 NMB	Байт-блок		Байт-блок для моделей B-3 NM JW и B-3 NM.
	A-J KWA	Тренировочная имплантологическая модель		Тренировочная имплантологическая модель в наборе, состоящем из: модели беззубой нижней челюсти A-J K имитации слизистой A-J KWUK монтажной пластины A-J A.
	A-J KWUK	Имитация слизистой		Эластичная, сменная имитация слизистой для имплантологической моделей нижней челюсти для хирургических упражнений.
	A-J K	Копия беззубой нижней челюсти		Анатомически верная копия беззубой нижней челюсти из аналога кости, справа и слева имитации мандибулярного канала, по разному пролегающие, справа узкий заостренный альвеолярный гребень, свежие альвеолы 31 и 32, а так же на половину зажившая альвеола 37. Альвеола 33 с костным карманом и окном для наложения НТР-мембраны.

Установка  
дентального  
импланта

ANA-4  
TUKV 201  
99-001

Частично  
беззубая  
модель



Частично беззубая модель нижней челюсти ANA-4 TUKV 201 может быть использована как база для установки гексагонального аналога имплантата в альвеолу на место отсутствующего 36 зуба. Это бюджетное решение для предклинической практики. Другие случаи частичной адентии могут быть тоже симитированы и аналоги имплантантов могут быть установлены в другие позиции отсутствующих зубов.

ANA-4  
WSJ36

Костный  
блок



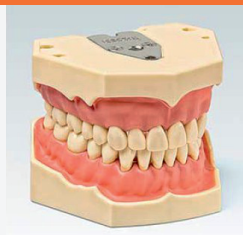
Костный блок помещается в позицию 36 зуба и аналог имплантата фиксируется в блок. Эта симуляция не может быть осуществлена в модели ANKA-4 (V) с пластиковой защелкой.

## 4. ОСМОТР ПОЛОСТИ РТА

Осмотр  
полости рта с  
применением  
набора  
стоматологи-  
ческих  
инструментов

AG-3

Модель  
верхней и  
нижней  
челюсти в  
стабильной  
окклюзии



Верхняя и нижняя челюсти модели в стабильном окклюзионном соотношении (32 зуба) изготовлены из прочной термопластмассы с эластичными съемными деснами.