

Ситуация


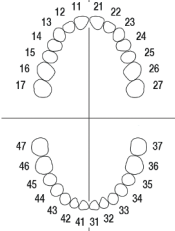

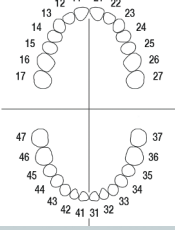




Артикул

Наименование



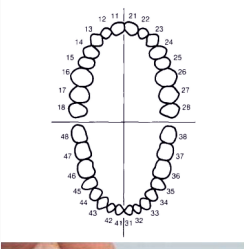

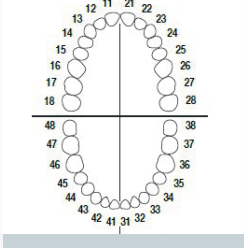



Фото

Описание

1. ПРЕПАРИРОВАНИЕ ТВЕРДЫХ ТКАНЕЙ ЗУБА И/ИЛИ ПЛОМБИРОВАНИЕ КАРИОЗНОЙ ПОЛОСТИ

<p>ANA-4</p> <p>Модель верхней и нижней челюсти</p>		<p>Модель верхней и нижней челюсти в стабильной окклюзии (28 зубов).</p> <p>Для постдипломного образования.</p>
<p>ANA-4 Z</p> <p>Набор из 28 зубов</p>		<p>Набор из 28 зубов с естественной анатомией, выполненных из твердой термопластмассы для ANA-4 (V) моделей.</p>
<p>ANA-4 ZEF</p> <p>Модельный зуб №16</p>		<p>Для экзаменов:</p> <p>модельный зуб с винтом из флуоресцентного материала. Распознается в ультрафиолетовом свете, служит для идентификации, поставляется непосредственно в приемную комиссию.</p>
<p>ANA-4 ZE</p> <p>Набор из 7-ми стандартных зубов №:</p> <p>14, 35, 16, 47, 27, 42, 11</p>		<p>Набор из 7 модельных зубов гнатологического контура из термопласта с винтами для ANA-4 моделей (цена за 1 зуб).</p>
<p>Кариес дентина зуба №:</p> <p>14, 35, 16, 47, 27, 42, 11</p> <p>ANA-4 ZK...</p> <p>Модельные зубы</p>		<p>Модельные зубы для ANA-4 (V) с отмеченными кариозными поражениями. На картинке показаны доступные для заказа типы зубов и места расположения кариозных поражений. Возможно выполнение препарации на заводе, если вы укажете количество и спецификацию кариеса на образце.</p>
<p>ANA-4 ZSDK</p> <p>Модельные зубы №:</p> <p>21(11), 24(14), 26(16), 46;</p>		<p>Как ANA-4 ZSD (дентин, эмаль), но с отмеченным кариесом: верхний 21 апроксимально, верхний 24 медиально и букально, верхний 26 окклюзионно и нижний 46 окклюзионно и медиально.</p>
<p>ANA-4 ZSDPK</p> <p>Модельные зубы №:</p> <p>21(11), 24(14), 26(16), 46;</p>		<p>Как ANA-4 ZSDP (дентин, эмаль, пульпа), но с отмеченным кариесом: верхний 21 апроксимально, верхний 24 медиально и букально, верхний 26 окклюзионно и нижний 46 окклюзионно и медиально.</p>
<p>ANA-4 ZFK 17</p> <p>Верхний 17 модельный зуб (27);</p>		<p>Верхний 17 модельный зуб серии ANA-4 ZE с имитацией фиссурного кариеса. Сообщите нам при заказе для индивидуального исполнения расположения кариозного поражения.</p>

2. ОБЕЗБОЛИВАНИЕ В ДЕТСКОЙ СТОМАТОЛОГИИ

AG-3 IB	Модель верхней и нижней челюсти		Модель верхней и нижней челюсти для упражнений по дентальной анестезии со встроенной микроэлектроникой в сборе.
AG-3 I WOK AG-3 I WUK AG-3 I WS	Эластичная сменная слизистая		Эластичная сменная слизистая для верхней челюсти инъекционной модели. Эластичная сменная слизистая для нижней челюсти инъекционной модели. Эластичная сменная слизистая для восходящих ветвей нижней челюсти.
AG-3 Z	Набор из 32-х модельных зубов		Набор из 32 модельных зубов гнатологического контура из термопласта с винтами для AG-3 моделей.
AG-3 ZEF	Специальный зуб №16		Специальный зуб №16 из флуоресцентного материала для проведения экзаменов и тестирования.
AG-3 ZE Кариес дентина зуба №: 14, 35, 16, 47, 27, 42, 11	Набор из 7-ми стандартных зубов №: 14, 35, 16, 47, 27, 42, 11		Набор из 7 модельных зубов гнатологического контура из термопласта с винтами для AG-3 моделей (цена за 1 зуб) .
AG-3 ZKN	Специальные зубы винтового крепления №: 21(11), 24(14), 26(16), 46		Специальные зубы винтового крепления с отмеченным кариесом №: 21, 24, 26, 46.
AG-3 ZSDP	Специальные зубы винтового крепления №: 21(11), 24(14), 26(16), 46		Специальные зубы с анатомически правильно расположенными слоями эмали, дентина и пульпы №: 21, 24, 26, 46.
AG-3 ZSDPKN	Специальные зубы винтового крепления №: 21(11), 24(14), 26(16), 46		Специальные зубы с анатомически правильно расположенными слоями эмали, дентина и пульпы с отмеченным кариесом №: 21, 24, 26, 46.

3. ОСМОТР ПОЛОСТИ РТА

Осмотр полости рта с применением набора стоматологических инструментов

ANA-4

Модель верхней и нижней челюсти



Модель верхней и нижней челюсти в стабильной окклюзии (28 зубов).
Для постдипломного образования.