

Ситуация      Артикул      Наименование      Фото      Описание

## 1. ФИКСАЦИЯ БРЕКЕТОВ НА РЕЗЦЫ ВЕРХНЕЙ/НИЖНЕЙ ЧЕЛЮСТИ

Фиксация брекетов на резцы верхней/нижней челюсти

A-8


Ортодонтическая модель



Ортодонтическая модель с 8-ю неподвижными передними зубами и 24-мя (серия А-3 ZEB) свободно устанавливаемыми в неправильной позиции, в зуботехническом воске. Основание модели твердый термопластик. Боковые резцы и клыки неподвижны для фиксации ортодонтической брекет-конструкции после установки брекетов и ортодонтической дуги, модель помещается в горячую воду (или под фен) и зубы встают в корректный зубной ряд.

A-3 ZEB

Отдельные зубы



Отдельные зубы серии А-3 ZEB для модели А-8, доступны, включая А-3 К.

## 2. НАЛОЖЕНИЕ ОРТОДОНТИЧЕСКОЙ ДУГИ НА ВЕРХНЕЙ/НИЖНЕЙ ЧЕЛЮСТИ

Наложение ортодонтической дуги на верхней/нижней челюсти

A-8


Ортодонтическая модель



Ортодонтическая модель с 8-ю неподвижными передними зубами и 24-мя (серия А-3 ZEB) свободно устанавливаемыми в неправильной позиции, в зуботехническом воске. Основание модели твердый термопластик. Боковые резцы и клыки неподвижны для фиксации ортодонтической брекет-конструкции после установки брекетов и ортодонтической дуги, модель помещается в горячую воду (или под фен) и зубы встают в корректный зубной ряд.

A-3 ZEB

Отдельные зубы



Отдельные зубы серии А-3 ZEB для модели А-8, доступны, включая А-3 К.

## 3. ДИАГНОСТИКА РАЗМЕРОВ ЗУБНЫХ РЯДОВ: АНАЛИЗ ШИРИНЫ ЗУБНЫХ РЯДОВ В ОБЛАСТИ КЛЫКОВ

Получение данных подтверждающих или исключающих наличие зубочелюстных аномалий

A-8


Ортодонтическая модель



Ортодонтическая модель с 8-ю неподвижными передними зубами и 24-мя (серия А-3 ZEB) свободно устанавливаемыми в неправильной позиции, в зуботехническом воске. Основание модели твердый термопластик. Боковые резцы и клыки неподвижны для фиксации ортодонтической брекет-конструкции после установки брекетов и ортодонтической дуги, модель помещается в горячую воду (или под фен) и зубы встают в корректный зубной ряд.

A-3 ZEB

Отдельные зубы



Отдельные зубы серии А-3 ZEB для модели А-8, доступны, включая А-3 К.

## 4. ОСМОТР ПОЛОСТИ РТА

Осмотр полости рта при наличии зубочелюстной аномалии с применением набора стоматологических инструментов

ANA-4

Модель верхней и нижней челюсти



Модель верхней и нижней челюсти в стабильной окклюзии (28 зубов).

Для постдипломного образования.

A-8

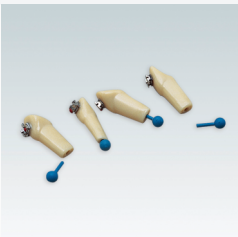
Ортодонтическая модель



Ортодонтическая модель с 8-ю неподвижными передними зубами и 24-мя (серия А-3 ZEB) свободно устанавливаемыми в неправильной позиции, в зуботехническом воске. Основание модели твердый термопластик. Боковые резцы и клыки неподвижны для фиксации ортодонтической брекет-конструкции после установки брекетов и ортодонтической дуги, модель помещается в горячую воду (или под фен) и зубы встают в корректный зубной ряд.

A-3 ZEB

Отдельные зубы



Отдельные зубы серии А-3 ZEB для модели А-8, доступны, включая А-3 К.