
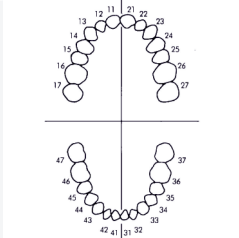

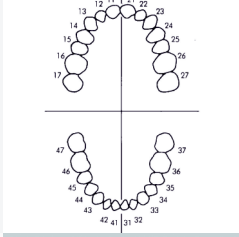





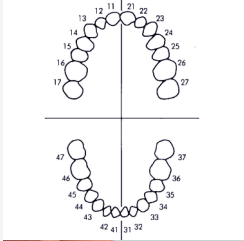

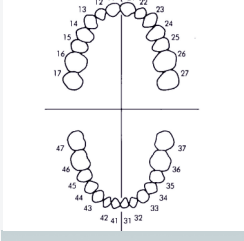








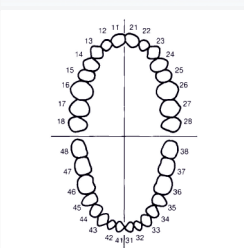

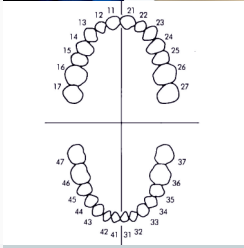

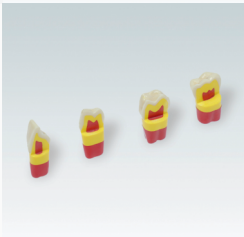

Ситуация Артикул Наименование Фото Описание

1. ПРЕПАРИРОВАНИЕ ТВЕРДЫХ ТКАНЕЙ ЗУБА И/ИЛИ ПЛОМБИРОВАНИЕ КАРИОЗНОЙ ПОЛОСТИ

	ANA-4	Модель верхней и нижней челюсти		Модель верхней и нижней челюсти в стабильной окклюзии (28 зубов). Для постдипломного образования.
	ANA-4 Z	Набор из 28 зубов		Набор из 28 зубов с естественной анатомией, выполненных из твердой термопластмассы для ANA-4 (V) моделей.
	ANA-4 ZEF №16	Модельный зуб		Для экзаменов: модельный зуб с винтом из флуоресцентного материала. Распознается в ультрафиолетовом свете, служит для идентификации, поставляется непосредственно в приемную комиссию.
	ANA-4 ZE	Набор из 7-ми стандартных зубов №:		Набор из 7 модельных зубов гнатологического контура из термопласта с винтами для ANA-4 моделей (цена за 1 зуб).
Кариес эмали зуба №: 14, 35, 16, 47, 27, 42, 11	ANA-4 ZK...	Модельные зубы		Модельные зубы для ANA-4 (V) с отмеченными кариозными поражениями. На картинке показаны доступные для заказа типы зубов и места расположения кариозных поражений. Возможно выполнение препарации на заводе, если вы укажете количество и спецификацию кариеса на образце.
	ANA-4 ZSDK №:	Модельные зубы		Как ANA-4 ZSD (дентин, эмаль), но с отмеченным кариесом: верхний 21 апроксимально, верхний 24 медиально и букально, верхний 26 окклюзионно и нижний 46 окклюзионно и медиально.
	ANA-4 ZSDPK №:	Модельные зубы		Как ANA-4 ZSDP (дентин, эмаль, пульпа), но с отмеченным кариесом: верхний 21 апроксимально, верхний 24 медиально и букально, верхний 26 окклюзионно и нижний 46 окклюзионно и медиально.
	ANA-4 ZFK 17 (27);	Верхний 17 модельный зуб		Верхний 17 модельный зуб серии ANA-4 ZE с имитацией фиссурного кариеса. Сообщите нам при заказе для индивидуального исполнения расположения кариозного поражения.

Ситуация	Артикул	Наименование	Фото	Описание
	ANA-4	Модель верхней и нижней челюсти		Модель верхней и нижней челюсти в стабильной окклюзии (28зубов). Для постдипломного образования.
	ANA-4 Z	Набор из 28 зубов		Набор из 28 зубов с естественной анатомией, выполненных из твердой термопластмассы для ANA-4 (V) моделей.
	ANA-4 ZEF №16	Модельный зуб		Для экзаменов: модельный зуб с винтом из флуоресцентного материала. Распознается в ультрафиолетовом свете, служит для идентификации, поставляется непосредственно в приемную комиссию.
	ANA-4 ZE	Набор из 7-ми стандартных зубов №: 14, 35, 16, 47, 27, 42, 11		Набор из 7 модельных зубов гнатологического контура из термопласта с винтами для ANA-4 моделей.
Кариес дентина зуба №: 14, 35, 16, 47, 27, 42, 11	ANA-4 ZK...	Модельные зубы		Модельные зубы для ANA-4 (V) с отмеченными кариозными поражениями. На картинке показаны доступные для заказа типы зубов и места расположения кариозных поражений. Возможно выполнение препарации на заводе, если вы укажете количество и спецификацию кариеса на образце.
	ANA-4 ZSDK №: 21 (11), 24 (14), 26 (16), 46;	Модельные зубы		Как ANA-4 ZSD (дентин, эмаль), но с отмеченным кариесом: верхний 21 апроксимально, верхний 24 медиально и букально, верхний 26 окклюзионно и нижний 46 окклюзионно и медиально.
	ANA-4 ZSDPK №: 21 (11), 24 (14), 26 (16), 46;	Модельные зубы		Как ANA-4 ZSDP (дентин, эмаль, пульпа), но с отмеченным кариесом: верхний 21 апроксимально, верхний 24 медиально и букально, верхний 26 окклюзионно и нижний 46 окклюзионно и медиально.
	ANA-4 ZFK 17 (27);	Верхний 17 модельный зуб		Верхний 17 модельный зуб серии ANA-4 ZE с имитацией фиссурного кариеса. Сообщите нам при заказе для индивидуального исполнения расположения кариозного поражения.

2. ОБЕЗБОЛИВАНИЕ В СТОМАТОЛОГИИ

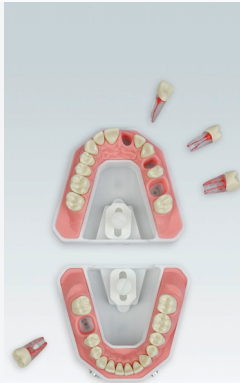
<p>AG-3 IB</p> <p>Модель верхней и нижней челюсти</p>		<p>Модель верхней и нижней челюсти для упражнений по дентальной анестезии со встроенной микроэлектроникой в сборе.</p>
<p>AG-3 I WOK</p> <p>AG-3 I WUK</p> <p>AG-3 I WS</p> <p>Эластичная сменная слизистая</p>		<p>Эластичная сменная слизистая для верхней челюсти инъекционной модели.</p>
<p>AG-3 Z</p> <p>Набор из 32-х модельных зубов</p>		<p>Набор из 32 модельных зубов гнатологического контура из термопласта с винтами для AG-3 моделей.</p>
<p>AG-3 ZEF</p> <p>Специальный зуб №16</p>		<p>Специальный зуб №16 из флуоресцентного материала для проведения экзаменов и тестирования.</p>
<p>AG-3 ZE</p> <p>Набор из 7-ми стандартных зубов №:</p> <p>14, 35, 16, 47, 27, 42, 11</p>		<p>Набор из 7 модельных зубов гнатологического контура из тер-мопласта с винтами для AG-3 моделей.</p>
<p>AG-3 ZKN</p> <p>Специальные зубы винтового крепления №:</p> <p>21 (11), 24 (14), 26 (16), 46</p>		<p>Специальные зубы винтового крепления с отмеченным кариесом №: 21, 24, 26, 46.</p>
<p>AG-3 ZSDP</p> <p>Специальные зубы винтового крепления №:</p> <p>21 (11), 24 (14), 26 (16), 46</p>		<p>Специальные зубы с анатомически правильно расположенными слоями эмали, дентина и пульпы №: 21, 24, 26, 46.</p>
<p>AG-3 ZSDPKN</p> <p>Специальные зубы винтового крепления №:</p> <p>21 (11), 24 (14), 26 (16), 46</p>		<p>Специальные зубы с анатомически правильно расположенными слоями эмали, дентина и пульпы с отмеченным кариесом №: 21, 24, 26, 46.</p>

Кариес дентина зуба №:

14, 35, 16, 47, 27, 42, 11

ANA-4 VEM
901Модель
верхней и
нижней
челюсти

Модель верхней и нижней челюсти серии ANA-4 V с 4-мя эндо-зубами (серии ANA-4 ZPUKN) с анатомическими корнями полноразмерной длины, установленными на позициях № 21, 24, 26 и 46. Коронковая часть изготовлена из специального frasaco материала, воспроизводящем реалистичные тактильные ощущения при препарировании зуба. Красные каналы в прозрачной корневой части рентгеноконтрастны, могут быть препарированы и заполнены как натуральные зубы. Для предклинического обучения эндодонтии и препарирования полостей.

A-REEM
901Модель для
эндометриче-
ской и
рентген-
диагностики

Модель для эндометрической и рентген-диагностики серии A-RE с 4-мя эндо-зубами серии ANA-4 ZPUKN с корнями полноразмерной длины №№ 21, 24, 26 и 46. Предназначены для эндометрического определения длины каналов. Коронковая часть изготовлена из специального frasaco материала, воспроизводящем реалистичные тактильные ощущения при препарировании зуба. Для упражнений с данной моделью необходим проводной прибор для измерений длины корневых каналов. Провод для эндометрического блока включен в комплектацию модели, как и кассета для рентген снимков и цифровых датчиков. Назначение: для предклинического обучения эндо-донтии, препарирования кариозных полостей и эндометрической диагностики.

Эндодонтиче-
ское лечение
зуба№:14, 35, 16,
47, 27, 42,
12ANA-4
ZPUKN №
21 (11),
24 (14),
26 (16),
46;Набор
эндо-зубов

Модели эндо-зубов с анатомическими корнями полноразмерной длины. Предназначен для эндометрического определения длины каналов. Коронковая часть изготовлена из испытанного frasaco материала, воспроизводящем реалистичные тактильные ощущения при препарировании зуба. Красные каналы в прозрачной корневой части рентгеноконтрастны. Назначение: для предклинического обучения эндодонтии и эндометрической диагностики.



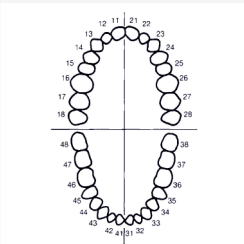

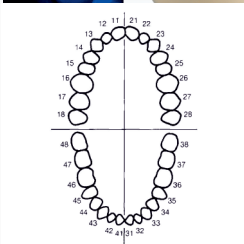



AN-4 SPE
OK 001Набор
переходных
пластин

Набор переходных пластин, фиксирующихся на винтах, для замены уже имеющихся зубов для верхних моделей ANA-4 (V) или ANKA-4 (V) на новые frasaco эндо-зубы с полными корнями (см. стр.11 и 33), фиксируются на позициях 21, 24 и 26.

AN-4 SPE
UK 001Набор
переходных
пластин

Фиксирующихся на винтах, для замены уже имеющихся зубов для нижних моделей ANA-4 (V) или ANKA-4 (V) на новые frasaco эндо-зубы с полными корнями (см. стр.11 и 33), фиксируются на позиции 46.

2. ОБЕЗБОЛИВАНИЕ В СТОМАТОЛОГИИ

<p>AG-3 IB</p> <p>Модель верхней и нижней челюсти</p>		<p>Модель верхней и нижней челюсти для упражнений по дентальной анестезии со встроенной микроэлектроникой в сборе.</p>
<p>AG-3 I WOK</p> <p>AG-3 I WUK</p> <p>AG-3 I WS</p> <p>Эластичная сменная слизистая</p>		<p>Эластичная сменная слизистая для верхней челюсти инъекционной модели.</p>
<p>AG-3 Z</p> <p>Набор из 32-х модельных зубов</p>		<p>Набор из 32 модельных зубов гнатологического контура из термопласта с винтами для AG-3 моделей.</p>
<p>AG-3 ZEF</p> <p>Специальный зуб №16</p>		<p>Специальный зуб №16 из флуоресцентного материала для проведения экзаменов и тестирования.</p>
<p>AG-3 ZE</p> <p>Набор из 7-ми стандартных зубов №:</p> <p>14, 35, 16, 47, 27, 42, 11</p>		<p>Набор из 7 модельных зубов гнатологического контура из термопласта с винтами для AG-3 моделей.</p>
<p>AG-3 ZKN</p> <p>Специальные зубы винтового крепления №:</p> <p>21 (11), 24 (14), 26 (16), 46</p>		<p>Специальные зубы винтового крепления с отмеченным кариесом №: 21, 24, 26, 46.</p>
<p>AG-3 ZSDP</p> <p>Специальные зубы винтового крепления №:</p> <p>21 (11), 24 (14), 26 (16), 46</p>		<p>Специальные зубы с анатомически правильно расположенными слоями эмали, дентина и пульпы №: 21, 24, 26, 46.</p>
<p>AG-3 ZSDPKN</p> <p>Специальные зубы винтового крепления №:</p> <p>21 (11), 24 (14), 26 (16), 46</p>		<p>Специальные зубы с анатомически правильно расположенными слоями эмали, дентина и пульпы с отмеченным кариесом №: 21, 24, 26, 46.</p>

Хронический апикальный периодонтит зуба№:

14, 35, 16, 47, 27, 42, 13

3. УДАЛЕНИЕ ЗУБА НА ВЕРХНЕЙ/НИЖНЕЙ

Хронический
апикальный
периодонтит
зуба №:

14, 35, 16,
47, 27, 42,
11

A-E K

Модель для
удаления
зубов

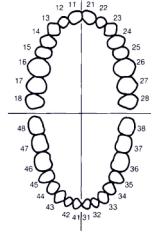


Модель для удаления зубов следующего уровня обучения, выполнена из литого алюминия и 32 пластиковых зубов, установленных в специальную удерживающую мастику, имитирующую пародонт.

A-E ZKE

Индивидуальные
зубы №:

14, 16, 47, 42,
11, 35, 27



Индивидуальные зубы из твердого термопластика, опциональный ассортимент.

4. ПОЛУЧЕНИЕ АЛЬГИНАТНОГО ОТТИСКА

Получение
альгинатного
оттиска при
частичном
отсутствии
зубов на
верхней/
нижней
челюсти

AN-4
TWOKV

Эластичная
съемная десна
для верхней
челюсти



Эластичная съемная десна для верхней челюсти, удерживается на месте модельными зубами для ANA-4 TOK.

AN-4
TWUKV

Эластичная
съемная десна
для нижней
челюсти



Эластичная съемная десна для нижней челюсти, удерживается на месте модельными зубами для ANA-4 TUK.

ANA-4
TOKV

Модель с
частичной
адентией на
верхней
челюсти



Модель с частичной адентией на верхней челюсти, изготовлена из твердого термопластика, съемная эластичная десна.

ANA-4
TUKV

Модель с
частичной
адентией на
нижней
челюсти



Модель с частичной адентией на нижней челюсти, изготовлена из твердого термопластика, съемная эластичная десна.