

# frasaco

Дентальные модели для  
учебного процесса и аккредитации



БЫТЬ ПЕРВЫМ –  
УЧИТЬСЯ НА ЛУЧШЕМ!

## БРУСНИЦЫН ДМИТРИЙ АНДРЕЕВИЧ

Хирург-имплантолог в Soul Dental Clinic  
г. Санкт-Петербург

Автор более 10 статей и обладатель патента на изобретение армированной коллагеновой мембраны.

Клинический гарант и разработчик имплантируемых медицинских изделий на основе тканей животных.

*На нашем еженедельном курсе «Клинические протоколы предсказуемой имплантации» мы используем учебные стоматологические модели frasaco (Германия).*

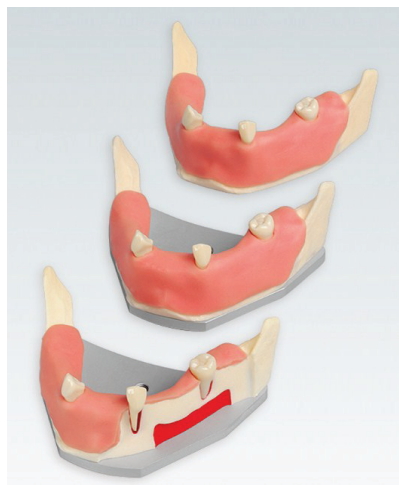
Для отработки хирургического протокола под установку имплантов отлично подходят модели серии A-J F. Данные модели рентгеноконтрастны, соответствуют анатомической ситуации пациента, с выраженной вторичной адентией, для которой предусматривается протезирование с использованием имплантов.

Материал, из которого изготовлены модели челюстей, по своим физико-механическим характеристикам соответствует челюстной кости человека. Модели имеют мягкую эластичную слизистую, которая при необходимости может быть заменена на новую. На моделях данной серии удобно отрабатывать не только препарирование кости под ложе имплантов при реальном сопротивлении, но и разрезы, отслоение и репозицию надкостницы, а также наложение швов на слизистую. Модели серии A-J F UKWA содержат нижнечелюстной канал красного цвета, который позволяет оценить правильность выполняемых действий.

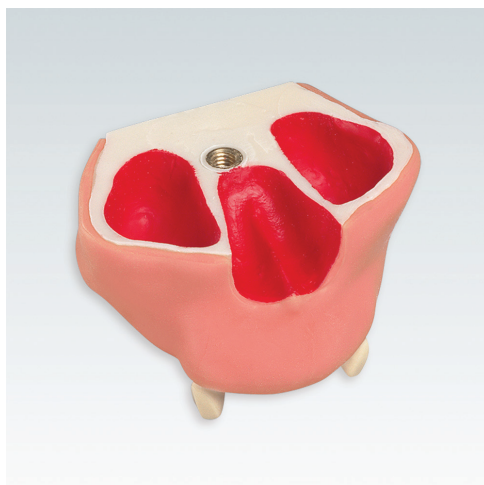
# frasaco

Дентальные модели для  
учебного процесса и аккредитации

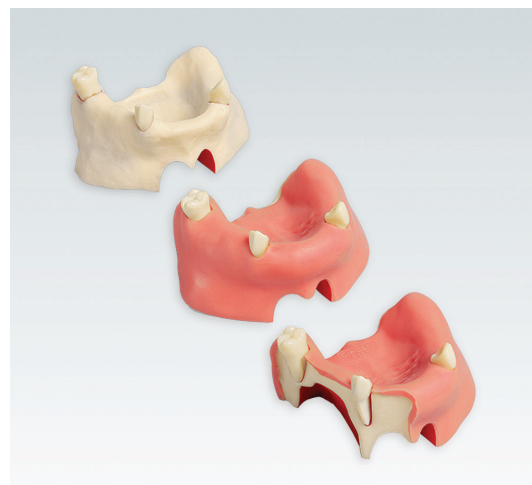
БЫТЬ ПЕРВЫМ –  
УЧИТЬСЯ НА ЛУЧШЕМ!



A-J F UKWA



A-J F JRW



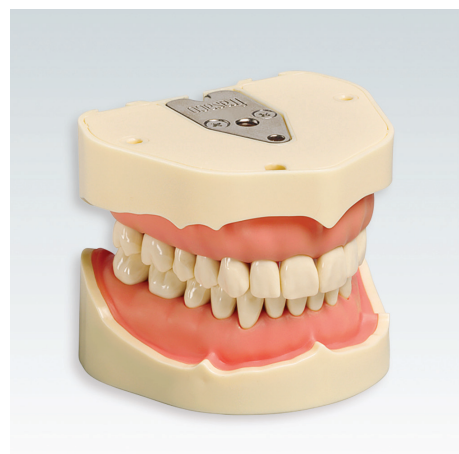
A-J F SOK

Имитация слизистых оболочек носа и верхнечелюстной пазухи в моделях верхней челюсти позволяет нам отработать такие специфические манипуляции как прямой и непрямой метод проведения синус-лифтинга. Модели серии A-J F могут быть установлены в фантомные головы frasaco, для тренировки в условиях ограниченного пространства полости рта.

Все наши курсанты отмечают удобство работы, а также высокую степень реалистичности стоматологических моделей frasaco. Модели обладают еще одним важным преимуществом – их можно отреставрировать для повторного использования при помощи специальных реставрационных наборов, что значительно экономит бюджет.

Благодаря таким замечательным анатомическим моделям как frasaco, наши курсанты имеют возможность проводить широкий спектр хирургических манипуляций в условиях, максимально приближенным к реальности.

Спасибо компании «ТД Астро-Дент» за предоставленные модели.



ANA-4



PK-2 TSE



РЕСТАВРАЦИОННЫЙ НАБОР ДЛЯ МОДЕЛЕЙ А-Ж F

